



ESTADO DE SÃO PAULO
INSTITUTO DE PREVIDÊNCIA DOS SERVIDORES PÚBLICOS
MUNICIPAIS DE ORLÂNDIA

CNPJ: 05.509.966/0001-72
Rua 03 nº740 – Centro
C.E.P.: 14620-000 – ORLÂNDIA – S.P.

REUNIÃO EXTRAORDINÁRIA Nº 82 - COMITÊ DE INVESTIMENTOS

Aos vinte e quatro dias do mês de março do ano de dois mil e vinte e cinco (24/03/2025), os membros do Comitê de Investimentos: Alana de Paula Alves, Queila Maria Zanardi Forastieri e Maria Lúcia Freitas Sertori reuniram-se extraordinariamente na sede do Orlandiaprev.

Iniciamos a reunião a pedido da diretoria executiva do Instituto de Previdência dos Servidores Públicos Municipais de Orlândia, que solicitou análise deste comitê no sentido de realocação entre os fundos, considerando que no Relatório Analítico dos Investimentos em Fevereiro/2025 (anexo) foi observado o desenquadramento do fundo BB PERFIL FIC RENDA FIXA REFERENCIADO DI PREVIDENCIÁRIO LP, CNPJ 13.077.418/0001-49, que passou a corresponder a 20,05% da participação total das aplicações do ORLANDIAPREV ao passo que, de acordo com o art 18º da RESOLUÇÃO CMN Nº 4.963, DE 25 DE NOVEMBRO DE 2021, "as aplicações em cotas de um mesmo fundo de investimento, fundo de investimento em cotas de fundos de investimento ou fundo de índice não podem, direta ou indiretamente, exceder a 20% (vinte por cento) das aplicações dos recursos do regime próprio de previdência social". Sendo assim, após análise da empresa contratada de consultoria Crédito e Mercado (cópia em anexo), sugerimos a realocação o **resgate de R\$ 6.000.000,00 do BB PERFIL FIC RENDA FIXA REFERENCIADO DI PREVIDENCIÁRIO LP, CNPJ 13.077.418/0001-49, para aplicação no fundo BB TÍTULOS PÚBLICOS VÉRTICE 2026 RESP LIMITADA FIF RENDA FIXA PREVIDENCIÁRIO, CNPJ 54.602.092/0001-09.**

Na sequência, como recomendação final, foram sugeridos os fundos BB IRF-M TÍTULOS PÚBLICOS FI RENDA FIXA PREVIDENCIÁRIO, CNPJ 11.328.882/0001-35, e BB TÍTULOS PÚBLICOS VÉRTICE 2026 RESP LIMITADA FIF RENDA FIXA PREVIDENCIÁRIO, CNPJ 54.602.092/0001-09, como possíveis opções de novas aplicações de recursos junto ao gestor BB GESTÃO DE RECURSOS DTVM, além dos fundos CAIXA BRASIL FI RENDA FIXA REFERENCIADO DI LP, CNPJ 03.737.206/0001-97, e CAIXA BRASIL ESPECIAL 2026 TÍTULOS PÚBLICOS RESP LIMITADA FIF RENDA FIXA, CNPJ 56.134.800/0001-50, como possíveis opções de novas aplicações de recursos junto ao gestor CAIXA DTVM.

Nada mais havendo foi lavrada ata que depois de lida será assinada por todos os presentes.

Membros do Comitê de Investimentos


ALANA DE PAULA ALVES


QUEILA MARIA ZANARDI FORASTIERI


MARIA LÚCIA FREITAS SERTORI



CRÉDITO
& MERCADO

Relatório Analítico dos Investimentos

em fevereiro de 2025



Carteira consolidada de investimentos - base (Fevereiro / 2025)

Produto / Fundo	Resgate	Carência	Saldo	Particip. S/ Total	Cotistas	% S/ PL do Fundo	Enquadramento
BB IDKA 2 TÍTULOS PÚBLICOS FI RENDA FIXA PREVIDEN...	D+1	Não há	9.397.269,01	2,62%	735	0,21%	Artigo 7º, Inciso I, Alínea b
BB IMA-B TÍTULOS PÚBLICOS FI RENDA FIXA PREVIDEN...	D+1	Não há	2.805.563,22	0,78%	465	0,09%	Artigo 7º, Inciso I, Alínea b
BB IRF-M 1 TÍTULOS PÚBLICOS FIC RENDA FIXA PREVI...	D+0	Não há	890.329,26	0,25%	1.104	0,01%	Artigo 7º, Inciso I, Alínea b
BB IRF-M TÍTULOS PÚBLICOS FI RENDA FIXA PREVIDEN...	D+1	Não há	30.477.410,07	8,50%	487	1,32%	Artigo 7º, Inciso I, Alínea b
BB TÍTULOS PÚBLICOS VÉRTICE 2026 RESP LIMITADA F...	D+0	17/08/2026	42.647.498,46	11,90%	406	1,06%	Artigo 7º, Inciso I, Alínea b
BRADERCO INSTITUCIONAL IMA-B TÍTULOS PÚBLICOS FI...	D+1	Não há	3.326.822,40	0,93%	71	1,03%	Artigo 7º, Inciso I, Alínea b
CAIXA BRASIL ESPECIAL 2026 TÍTULOS PÚBLICOS RESP...	D+0	17/08/2026	41.570.294,46	11,60%	249	1,60%	Artigo 7º, Inciso I, Alínea b
CAIXA BRASIL GESTÃO ESTRATÉGICA FIC RENDA FIXA	D+0	Não há	191.603,73	0,05%	591	0,01%	Artigo 7º, Inciso I, Alínea b
CAIXA BRASIL IDKA IPCA 2A TÍTULOS PÚBLICOS FI RE...	D+0	Não há	6.510.735,44	1,82%	702	0,19%	Artigo 7º, Inciso I, Alínea b
CAIXA BRASIL IMA-B 5 TÍTULOS PÚBLICOS FI RENDA F...	D+0	Não há	14.190.369,81	3,96%	782	0,24%	Artigo 7º, Inciso I, Alínea b
CAIXA BRASIL IRF-M 1 TÍTULOS PÚBLICOS FI RENDA F...	D+0	Não há	45.668.079,79	12,74%	1.114	0,56%	Artigo 7º, Inciso I, Alínea b
SICREDI LIQUIDEZ EMPRESARIAL DI FI RENDA FIXA	D+0	Não há	525.185,95	0,15%	4.196	0,01%	Artigo 7º, Inciso I, Alínea b
BB ALOCAÇÃO ATIVA RETORNO TOTAL FIC RENDA FIXA P...	D+3	Não há	22.061.958,09	6,16%	569	0,44%	Artigo 7º, Inciso III, Alínea a
BB IMA-B FI RENDA FIXA PREVIDENCIÁRIO	D+1	Não há	6.318.759,83	1,76%	179	1,26%	Artigo 7º, Inciso III, Alínea a
BB PERFIL FIC RENDA FIXA REFERENCIADO DI PREVIDEN...	D+0	Não há	71.855.712,69	20,05%	1.295	0,33%	Artigo 7º, Inciso III, Alínea a
BRADERCO MAXI PODER PÚBLICO FI RENDA FIXA	D+0	Não há	18.424.478,46	5,14%	143	5,05%	Artigo 7º, Inciso III, Alínea a
BRADERCO PREMIUM RESP LIMITADA FIF RENDA FIXA RE...	D+0	Não há	10.711.594,95	2,99%	639	0,07%	Artigo 7º, Inciso III, Alínea a
CAIXA BRASIL ATIVA FIC RENDA FIXA LP	D+1	Não há	9.497.556,50	2,65%	102	1,57%	Artigo 7º, Inciso III, Alínea a
CAIXA BRASIL FI RENDA FIXA REFERENCIADO DI LP	D+0	Não há	17.686.331,44	4,93%	1.191	0,08%	Artigo 7º, Inciso III, Alínea a
SANTANDER INSTITUCIONAL PREMIUM FIC RENDA FIXA R...	D+0	Não há	525.505,47	0,15%	505	0,01%	Artigo 7º, Inciso III, Alínea a



CRÉDITO
& MERCADO

INSTITUTO DE PREVIDÊNCIA DOS SERVIDORES PÚBLICOS MUNICIPAIS DE ORLÂNDIA
Relatório de Análise, Enquadramentos, Rentabilidade e Risco - 28/02/2025


Carteira consolidada de investimentos - base (Fevereiro / 2025)

Produto / Fundo	Resgate	Carência	Saldo	Particip. S/ Total	Cotistas	% S/ PL do Fundo	Enquadramento
BB SELEÇÃO FATORIAL FIC AÇÕES	D+3	Não há	544.637,56	0,15%	14.812	0,06%	Artigo 8º, Inciso I
BRDESCO SELECTION FIC AÇÕES	D+4	Não há	249.774,29	0,07%	104	0,12%	Artigo 8º, Inciso I
CAIXA AÇÕES MULTIGESTOR FIC AÇÕES	D+25	Não há	648.864,87	0,18%	772	0,16%	Artigo 8º, Inciso I
CAIXA BRASIL AÇÕES LIVRE QUANTITATIVO FIC AÇÕES	D+15	Não há	1.018.488,79	0,28%	184	0,16%	Artigo 8º, Inciso I
CAIXA EXPERT VINCI VALOR RPPS FIC AÇÕES	D+23	Não há	674.257,95	0,19%	109	0,11%	Artigo 8º, Inciso I
Total para cálculo dos limites da Resolução			358.419.082,49				Artigo 6º
DISPONIBILIDADES FINANCEIRAS			123.866,85				
			358.542.949,34				



Enquadramento e Política de Investimento (RENDA FIXA) - base (Fevereiro / 2025)

Artigos - Renda Fixa	Resolução	Carteira \$	Carteira	Estratégia de Alocação - 2025			GAP Superior
				Inf	Alvo	Sup	
Artigo 7º, Inciso I, Alínea a	100,00%	0,00	0,00%	0,00%	1,00%	20,00%	71.683.816,50
Artigo 7º, Inciso I, Alínea b	100,00%	198.201.161,60	55,30%	25,00%	52,00%	90,00%	124.376.012,64
Artigo 7º, Inciso III, Alínea a	60,00%	157.081.897,43	43,83%	10,00%	38,00%	60,00%	57.969.552,06
Artigo 7º, Inciso IV	20,00%	0,00	0,00%	0,00%	1,00%	5,00%	17.920.954,12
Artigo 7º, Inciso V, Alínea b	5,00%	0,00	0,00%	0,00%	1,00%	3,00%	10.752.572,47
Total Renda Fixa	100,00%	355.283.059,03	99,13%	35,00%	93,00%	178,00%	




RENDA FIXA 355.283.059,03

RENDA VARIÁVEL 3.136.023,46



Enquadramento e Política de Investimento (RENDA VARIÁVEL E EXTERIOR) - base (Fevereiro / 2025)

Artigos - Renda Variável / Estruturado / Imobiliário	Resolução	Carteira \$	Carteira	Estratégia de Alocação - 2025			GAP Superior
				Inf	Alvo	Sup	
Artigo 8º, Inciso I	30,00%	3.136.023,46	0,87%	0,00%	3,00%	10,00%	32.705.884,79
Artigo 10º, Inciso I	10,00%	0,00	0,00%	0,00%	1,00%	5,00%	17.920.954,12
Artigo 10º, Inciso II	5,00%	0,00	0,00%	0,00%	0,00%	1,00%	3.584.190,82
Artigo 11º	5,00%	0,00	0,00%	0,00%	0,00%	1,00%	3.584.190,82
Total Renda Variável / Estruturado / Imobiliário	30,00%	3.136.023,46	0,87%	0,00%	4,00%	17,00%	



7º I b 7º III a 8º I

Artigos - Exterior	Resolução	Carteira \$	Carteira	Estratégia de Alocação - Limite - 2025			GAP Superior
				Inferior	Alvo	Superior	
Artigo 9º, Inciso III	10,00%	0,00	0,00%	0,00%	2,00%	5,00%	17.920.954,12
Total Exterior	10,00%	0,00	0,00%	0,00%	2,00%	5,00%	

Empréstimo Consignado	Resolução	Carteira \$	Carteira	Estratégia de Alocação - Limite - 2025			GAP Superior
				Inferior	Alvo	Superior	
Artigo 12º	5,00%	0,00	0,00%	0,00%	1,00%	5,00%	17.920.954,12



Estratégia de Alocação para os Próximos 5 Anos

Artigos	Estratégia de Alocação - 2025		Limite Inferior (%)	Limite Superior (%)
	Carteira \$	Carteira %		
Artigo 7º, Inciso I, Alínea a	0,00	0,00	0,00	20,00
Artigo 7º, Inciso I, Alínea b	198.201.161,60	55,30	25,00	90,00
Artigo 7º, Inciso III, Alínea a	157.081.897,43	43,83	10,00	60,00
Artigo 7º, Inciso IV	0,00	0,00	0,00	5,00
Artigo 7º, Inciso V, Alínea b	0,00	0,00	0,00	3,00
Artigo 8º, Inciso I	3.136.023,46	0,87	0,00	10,00
Artigo 9º, Inciso III	0,00	0,00	0,00	5,00
Artigo 10º, Inciso I	0,00	0,00	0,00	5,00
Artigo 10º, Inciso II	0,00	0,00	0,00	1,00
Artigo 11º	0,00	0,00	0,00	1,00
Artigo 12º	0,00	0,00	0,00	5,00



Enquadramento por Gestores - base (Fevereiro / 2025)

Gestão	Valor	% S/ Carteira	% S/ PL Gestão
BB GESTÃO DE RECURSOS DTVM	186.999.138,19	52,17	-
CAIXA DTVM	137.656.582,78	38,41	0,68
BANCO BRADESCO	32.712.670,10	9,13	0,00
SANTANDER BRASIL ASSET MANAGEM...	525.505,47	0,15	0,00
SICREDI	525.185,95	0,15	0,00

Artigo 20º - O total das aplicações dos recursos do regime próprio de previdência social em fundos de investimento e carteiras administradas não pode exceder a 5% (cinco por cento) do volume total de recursos de terceiros gerido por um mesmo gestor ou por gestoras ligadas ao seu respectivo grupo econômico, assim definido pela CVM em regulamentação específica. (NR) - (Resolução 4963)



Retorno dos investimentos e Benchmark's de ativos no mês de Fevereiro/2025 - RENDA FIXA

	Mês	Ano	3M	6M	12M	24M	VaR Mês	Volatilidade 12M
IPCA + 5,00% ao ano (Benchmark)	1,70%	2,30%	3,25%	5,98%	10,31%	21,03%	-	-
BB TÍTULOS PÚBLICOS VÉRTICE 2026 RESP LIMITADA FIF RENDA FIXA PRE...	0,64%	2,16%	2,27%	4,11%	-	-	0,79%	-
CAIXA BRASIL ESPECIAL 2026 TÍTULOS PÚBLICOS RESP LIMITADA FIF REN...	-2,30%	-0,82%	-0,71%	1,08%	-	-	4,89%	-
IDKA IPCA 2 Anos (Benchmark)	0,61%	2,68%	2,44%	3,89%	7,36%	18,22%	-	-
BB IDKA 2 TÍTULOS PÚBLICOS FI RENDA FIXA PREVIDENCIÁRIO	0,60%	2,53%	2,37%	4,02%	7,52%	18,04%	1,03%	2,36%
CAIXA BRASIL IDKA IPCA 2A TÍTULOS PÚBLICOS FI RENDA FIXA LP	0,62%	2,66%	2,36%	3,76%	6,98%	17,66%	1,07%	2,53%
IRF-M 1 (Benchmark)	1,01%	2,31%	3,02%	5,34%	10,21%	24,22%	-	-
BB IRF-M 1 TÍTULOS PÚBLICOS FIC RENDA FIXA PREVIDENCIÁRIO	0,99%	2,26%	2,95%	5,19%	9,87%	23,51%	0,21%	0,50%
CAIXA BRASIL IRF-M 1 TÍTULOS PÚBLICOS FI RENDA FIXA	1,00%	2,26%	2,97%	5,23%	9,98%	23,77%	0,20%	0,50%
IMA-B 5 (Benchmark)	0,65%	2,55%	2,26%	3,80%	7,49%	18,71%	-	-
CAIXA BRASIL IMA-B 5 TÍTULOS PÚBLICOS FI RENDA FIXA LP	0,64%	2,51%	2,19%	3,67%	7,24%	18,28%	0,93%	2,27%
IMA-B (Benchmark)	0,50%	1,58%	-1,08%	-2,36%	-1,00%	13,55%	-	-
BB IMA-B TÍTULOS PÚBLICOS FI RENDA FIXA PREVIDENCIÁRIO	0,50%	1,53%	-1,13%	-2,46%	-1,25%	12,97%	2,29%	4,96%
BB IMA-B FI RENDA FIXA PREVIDENCIÁRIO	0,52%	1,52%	-1,09%	-2,42%	-1,30%	12,94%	2,30%	4,94%
BRADESCO INSTITUCIONAL IMA-B TÍTULOS PÚBLICOS FIC RENDA FIXA	0,47%	1,51%	-1,18%	-2,54%	-1,35%	12,80%	2,29%	4,99%



CRÉDITO
& MERCADO

INSTITUTO DE PREVIDÊNCIA DOS SERVIDORES PÚBLICOS MUNICIPAIS DE ORLÂNDIA
Relatório de Análise, Enquadramentos, Rentabilidade e Risco - Base: 28/02/2025

Retorno dos investimentos e Benchmark's de ativos no mês de Fevereiro/2025 - RENDA FIXA

	Mês	Ano	3M	6M	12M	24M	VaR Mês	Volatilidade 12M
IRF-M (Benchmark)								
	0,61%	3,20%	1,49%	1,52%	3,94%	20,42%	-	-
BB IRF-M TÍTULOS PÚBLICOS FIRENDA FIXA PREVIDENCIÁRIO	0,60%	3,15%	1,45%	1,41%	3,69%	19,70%	1,72%	3,55%
CDI (Benchmark)								
	0,99%	2,00%	2,95%	5,60%	11,12%	25,28%	-	-
SANTANDER INSTITUCIONAL PREMIUM FIC RENDA FIXA REFERENCIADO DI	1,01%	2,10%	2,95%	5,65%	11,38%	26,29%	0,02%	0,08%
SICREDI LIQUIDEZ EMPRESARIAL DI FI RENDA FIXA	0,98%	2,05%	2,93%	5,63%	11,18%	25,30%	0,02%	0,07%
BB PERFIL FIC RENDA FIXA REFERENCIADO DI PREVIDENCIÁRIO LP	1,00%	2,11%	2,92%	5,60%	11,24%	25,42%	0,02%	0,08%
BB ALOCAÇÃO ATIVA RETORNO TOTAL FIC RENDA FIXA PREVIDENCIÁRIO	0,95%	2,17%	2,35%	4,31%	8,70%	24,99%	0,17%	0,86%
BRADESCO MAXI PODER PÚBLICO FI RENDA FIXA	0,92%	1,90%	2,74%	5,20%	10,37%	23,66%	0,02%	0,06%
BRADESCO PREMIUM RESP LIMITADA FIF RENDA FIXA REFERENCIADO DI	1,00%	2,07%	2,95%	5,67%	11,60%	26,78%	0,01%	0,08%
CAIXA BRASIL FI RENDA FIXA REFERENCIADO DI LP	1,01%	2,09%	2,94%	5,61%	11,31%	26,05%	0,01%	0,08%
IPCA (Benchmark)								
	1,31%	1,47%	2,00%	3,42%	5,06%	9,78%	-	-
CAIXA BRASIL GESTÃO ESTRATÉGICA FIC RENDA FIXA	0,77%	2,31%	2,51%	4,49%	7,41%	21,05%	0,59%	1,47%
CAIXA BRASIL ATIVA FIC RENDA FIXA LP	0,59%	2,35%	2,12%	3,95%	8,01%	21,30%	0,90%	1,80%

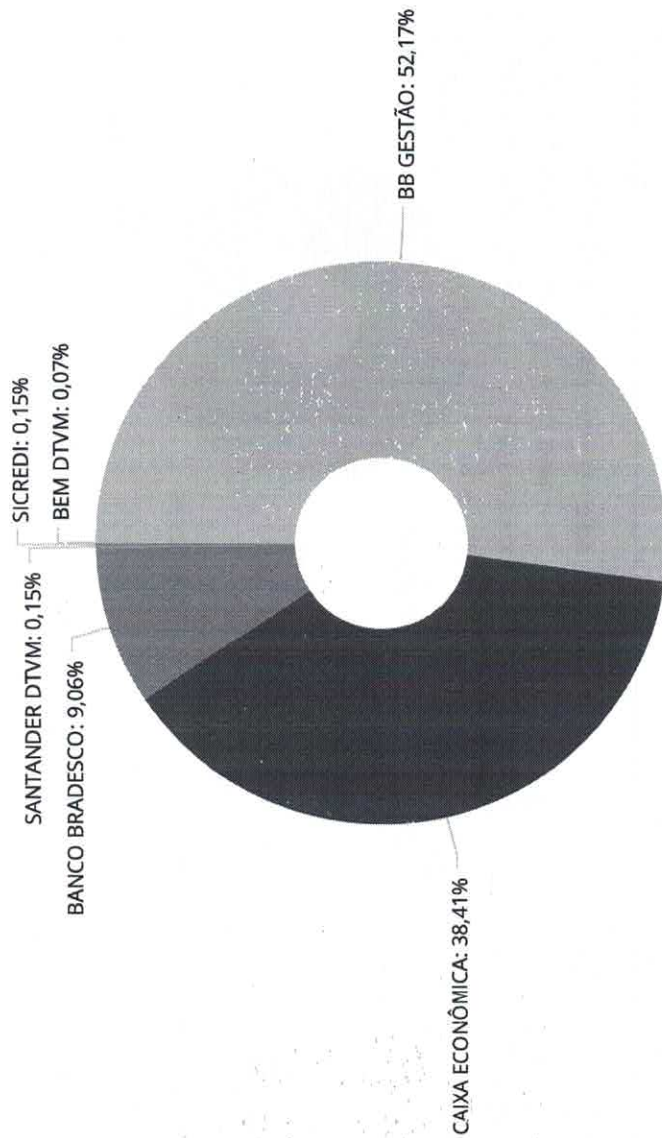


Retorno dos investimentos e Benchmark's de ativos no mês de Fevereiro/2025 - RENDA VARIÁVEL, ESTRUTURADOS E FUNDO IMOBILIÁRIO

	Mês	Ano	3M	6M	12M	24M	VaR Mês	Volatilidade 12M
Ibovespa (Benchmark)	-2,64%	2,09%	-2,28%	-9,71%	-4,82%	17,03%	-	-
CAIXA AÇÕES MULTIGESTOR FIC AÇÕES	-3,58%	0,66%	-4,42%	-14,35%	-13,59%	1,46%	8,43%	14,83%
CAIXA EXPERT VINCI VALOR RPPS FIC AÇÕES	-2,18%	3,20%	-1,39%	-10,20%	-7,47%	12,51%	7,26%	13,72%
CAIXA BRASIL AÇÕES LIVRE QUANTITATIVO FIC AÇÕES	-3,64%	0,28%	-7,43%	-10,44%	-7,52%	21,00%	10,21%	18,13%
BBSELEÇÃO FATORIAL FIC AÇÕES	-4,12%	-1,30%	-5,11%	-11,26%	-10,02%	5,30%	7,25%	12,29%
BRADESCO SELECTION FIC AÇÕES	-3,31%	1,82%	-4,15%	-11,34%	-14,08%	-1,92%	8,03%	15,03%



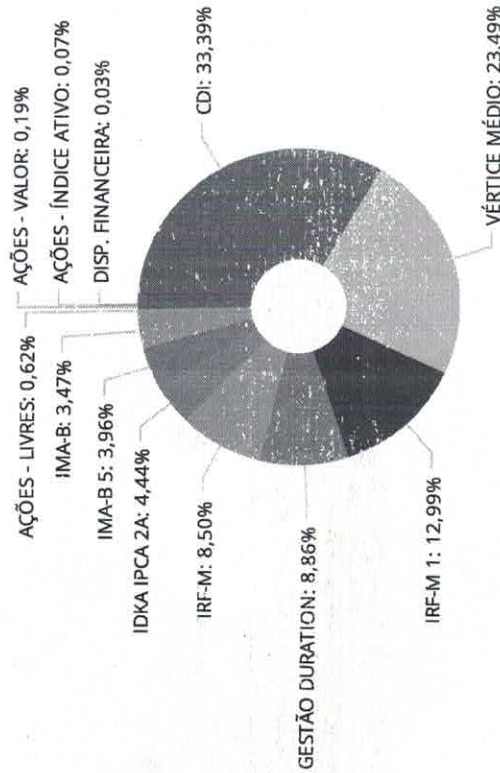
Distribuição dos ativos por Administradores - base (Fevereiro / 2025)



BB GESTÃO	186.999.138,19
CAIXA ECONÔMICA	137.656.582,78
BANCO BRADESCO	32.462.895,81
SANTANDER DTVM	525.505,47
SICREDI	525.185,95
BEM DTVM	249.774,29



Distribuição dos ativos por Sub-Segmentos - base (Fevereiro / 2025)



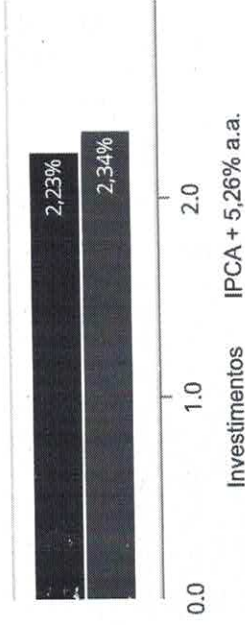
■ CDI	119.728.808,96	■ VÉRTICE MÉDIO	84.217.792,92	■ IRF-M 1	46.558.409,05	■ GESTÃO DURATION	31.751.118,32
■ IRF-M	30.477.410,07	■ IDKA IPCA 2A	15.908.004,45	■ IMA-B 5	14.190.369,81	■ IMA-B	12.451.145,45
■ AÇÕES - LIVRES	2.211.991,22	■ AÇÕES - VALOR	674.257,95	■ AÇÕES - ÍNDICE ATIVO	249.774,29	■ DISP. FINANCEIRA	123.866,85



Retorno e Meta de Rentabilidade acumulados no ano de 2025

Mês	Saldo Anterior	Aplicações	Resgates	Saldo no Mês	Retorno	Retorno Acum	Retorno Mês	Retorno Acum	Meta Mês	Meta Acum	Gap Acum	VaR
Janeiro	350.390.224,72	146.754,54	1.630.000,00	353.975.662,82	5.068.683,56	5.068.683,56	1,45%	1,45%	0,61%	0,61%	237,43%	0,75%
Fevereiro	353.975.662,82	5.758.098,78	4.069.144,35	358.419.082,49	2.754.465,24	7.823.148,80	0,77%	2,23%	1,72%	2,34%	95,28%	1,11%

Investimentos x Meta de Rentabilidade





Retorno dos Investimentos após as movimentações (aplicações e resgates) no mês de Fevereiro/2025

FUNDOS DE RENDA FIXA

Ativos Renda Fixa	Saldo Anterior	Aplicações	Resgates	Saldo Atual	Retorno (R\$)	Retorno (%)	(%) Instit	Var - Mês
Total Renda Fixa	350.730.072,89	5.758.098,78	4.069.144,35	355.283.059,03	2.864.031,71	0,81%		1,05%



Retorno dos Investimentos após as movimentações (aplicações e resgates) no mês de Fevereiro/2025

FUNDOS DE RENDA VARIÁVEL

Ativos Renda Variável	Saldo Anterior	Aplicações	Resgates	Saldo Atual	Retorno (R\$)	Retorno (%)	(%) Insttit	Var - Mês
CAIXA EXPERT VINCI VALOR RPPS FIC AÇÕES	689.308,56	0,00	0,00	674.257,95	-15.050,61	-2,18%	-2,18%	7,26%
BRDESCO SELECTION FIC AÇÕES	258.329,57	0,00	0,00	249.774,29	-8.555,28	-3,31%	-3,31%	8,03%
CAIXA AÇÕES MULTIGESTOR FIC AÇÕES	672.976,36	0,00	0,00	648.864,87	-24.111,49	-3,58%	-3,58%	8,43%
CAIXA BRASIL AÇÕES LIVRE QUANTITATIVO FIC AÇÕES	1.056.941,06	0,00	0,00	1.018.488,79	-38.452,27	-3,64%	-3,64%	10,21%
BB SELEÇÃO FATORIAL FIC AÇÕES	568.034,38	0,00	0,00	544.637,56	-23.396,82	-4,12%	-4,12%	7,25%
Total Renda Variável	3.245.589,93	0,00	0,00	3.136.023,46	-109.566,47	-3,38%		8,52%

